



كيفية إيقاف النزيف



Humanitarian
Leadership
Academy



Save the Children

في حالات النزيف الشديد

ابتعد عن الخطر

١

اطلب المساعدة

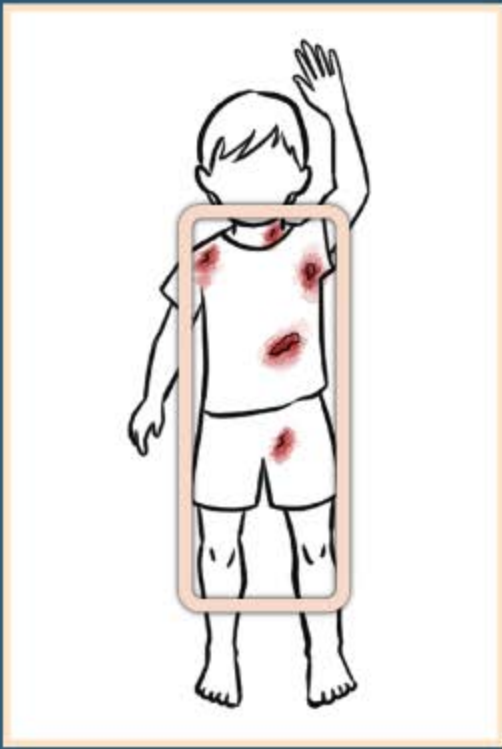
٢

أوقف النزيف

٣

كيف يمكنني إيقاف النزيف؟

أولاً، حدد مصدر النزيف



نزيف من الجسم



بتر الأطراف



نزيف الأطراف

إذا كان هناك نزيف في أحد الأطراف



استخدم ضمادة الرعاية الطارئة

قم بوضع ضمادة الرعاية الطارئة



إذا استمر النزيف الشديد

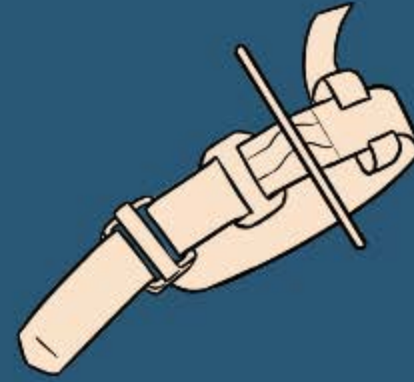


قم بوضع
ضمادة ثانية
من ضمادات
الرعاية الطارئة

النزيف لا
يتوقف؟
قم بوضع
عاصبة

إذا كان هناك بتر لأحد الأطراف


استخدم العاصبة



١ قم بوضع العاصبة



٢ شد حزام العاصبة



٣ قم بلف العصا حتى يتوقف النزيف. أدخل العصا في المشبك بإحكام



٤ سجّل الوقت الذي تم فيه وضع العاصبة

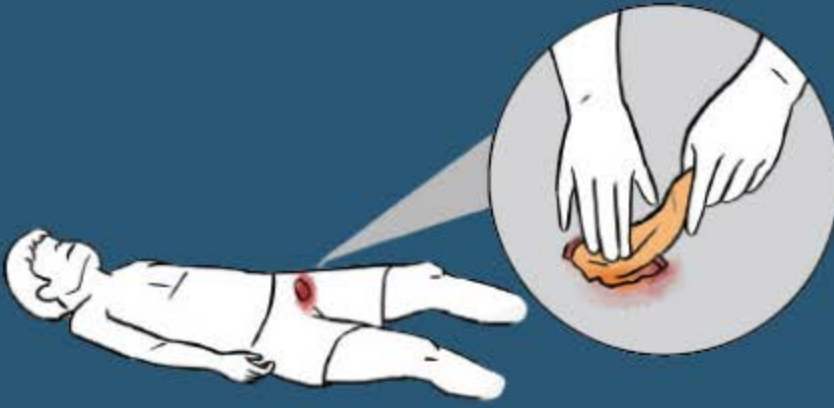


إذا كان هناك نزيف من الجسم



استخدم شاش الكيتوسان المرقى بالإضافة إلى الشاش العادي

١ قم بحشو الجرح بشاش الكيتوسان. ضع الشاش العادي فوق الجرح



٢ اضغط بقوة على الجرح باستخدام اليدين



٣ استمر في الضغط لحين وصول المساعدة الطبية



بطاقة إيقاف النزيف



باستخدام هاتفك الذكي قم بمسح رمز الاستجابة
السريعة (QR) لتنزيل بطاقة إيقاف النزيف
